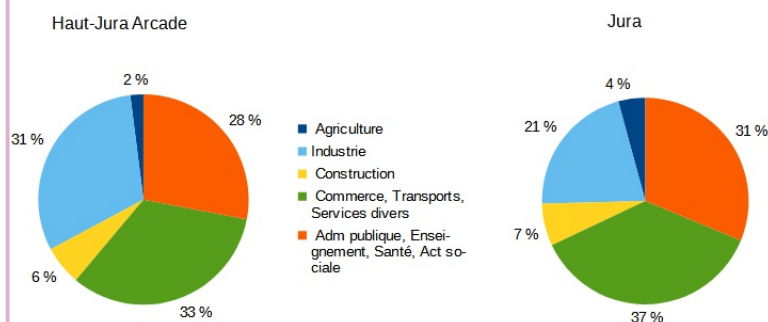


Poids départemental de l'EPCI		
Population	9 150	3,5%
Logements	5 773	3,8%
Emplois	3 104	3,2%

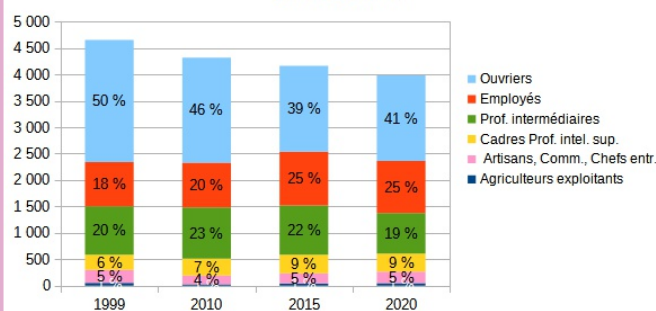
La communauté de communes Haut-Jura Arcade compte **3 104 emplois en 2020** (- 11,3 % depuis 2015, évolution 2010-2015 : - 8,8 %), elle en comptait 4 867 en 1999, soit une baisse importante de 36,2 %. Au niveau départemental, sur cette période 1999-2020, il est constaté une baisse de 1 % du nombre d'emplois (évolution 2015-2020 : - 0,3 %, évolution 2010-2015 : - 2,8 %).

**EMPLOIS ET ACTIFS**

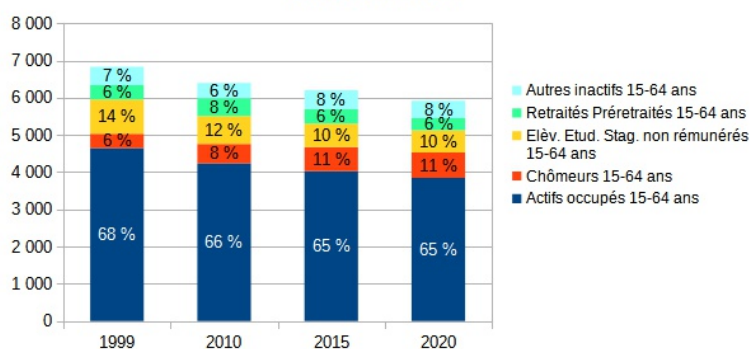
Répartition par secteurs d'emplois



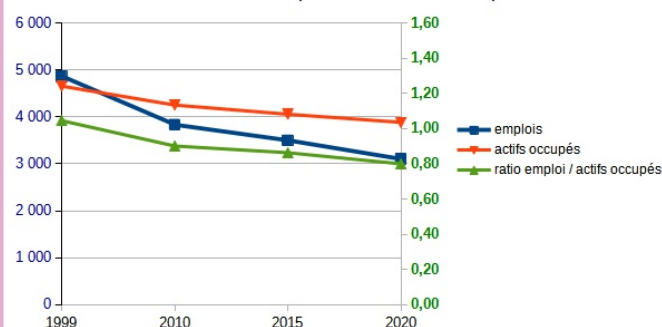
Evolution des actifs occupés (15-64 ans) par catégorie socio-professionnelle



Evolution de la population de 15 à 64 ans par type d'activité



Evolution des emplois et des actifs occupés



En raison de la présence de l'industrie de la lunette, la part des emplois dans le secteur de l'industrie est supérieure de 10 points à la moyenne départementale. Néanmoins entre 1999 et 2020, la part des ouvriers a baissé de 9 points alors que celles des employés a augmenté de 7 points. Contrairement à la tendance générale du département, la part des actifs occupés a diminué, celle des chômeurs a augmenté. La diminution importante du nombre d'emplois depuis 1999 entraîne une baisse de l'indicateur de concentration de l'emploi (rapport nombre d'emplois sur nombre d'actifs occupés) de 1,05 en 1999 à 0,8 en 2020.

# REVENUS

Revenus 2020			Jura		
<b>Haut-Jura ARCADE</b>			<b>Jura</b>		
Ensemble des foyers fiscaux	5 157		Ensemble des foyers fiscaux	154 480	
Montant revenu fiscal de référence (K€)	164 182		Montant revenu fiscal de référence (K€)	4 290 346	
Montant revenu fiscal de référence moyen (€)	31 837		Montant revenu fiscal de référence moyen (€)	27 773	
<b>Nombre foyers fiscaux imposés</b>	2 708		<b>Nombre foyers fiscaux imposés</b>	71 730	
Montant revenu fiscal de référence des imposés (K€)	125 827		Montant revenu fiscal de référence des imposés (K€)	3 013	
% foyers fiscaux imposés	52,5%		% foyers fiscaux imposés	46,4%	
Montant revenu fiscal de référence moyen des imposés (€)	46 465		Montant revenu fiscal de référence moyen des imposés (€)	42 000	
Différence revenu fiscal de référence moyen entre CC et Département	4 064	14,6%			
Différence revenu fiscal de référence moyen des imposés entre CC et Département	4 464	10,6%			
Différence % foyers imposés / département		6,1%			

Source : DGFIP, Impôt 2021 sur le revenu 2020 des personnes physiques

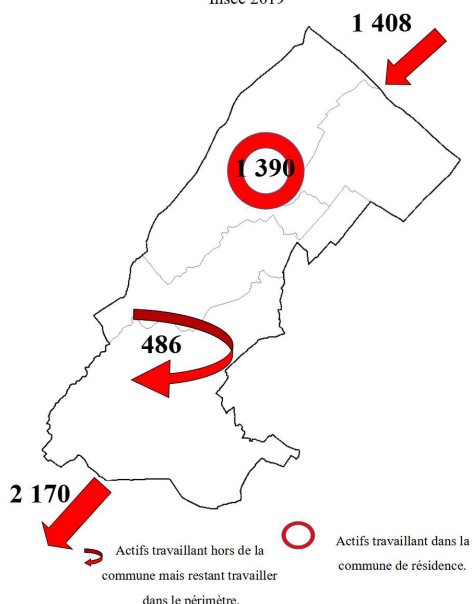
Le revenu fiscal de référence moyen sur ce territoire est supérieur de 14,6 % à la moyenne départementale. Le pourcentage de foyers fiscaux imposés est supérieur de 6,1%.

# DEPLACEMENTS

Déplacements domicile travail

Haut-Jura ARCADE

Insee 2019



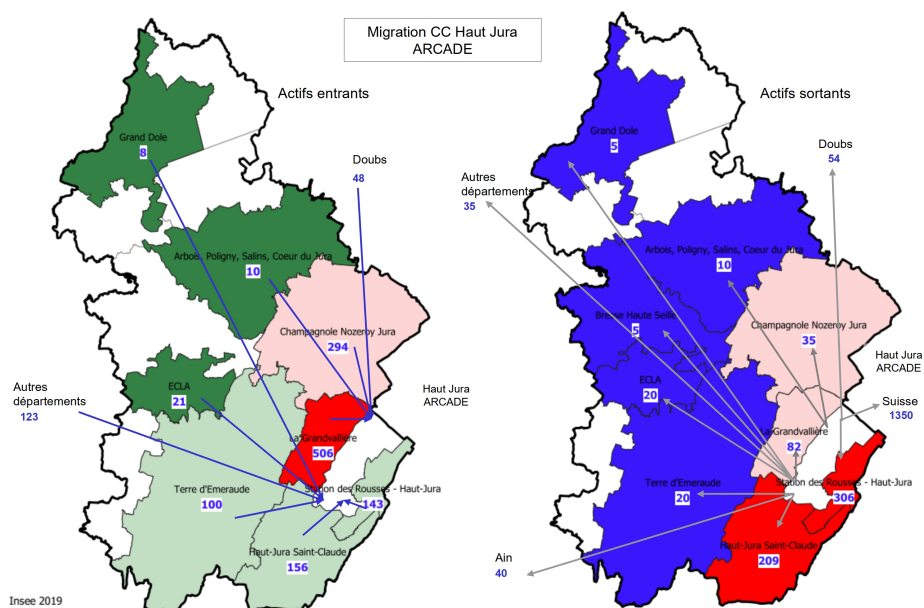
Quelques indicateurs :

- population : 9 150
- emplois : 3 104
- actifs occupés : 3 883
  - 15-64 ans 3 847
  - plus de 64 ans 36
- chômeurs (15-64 ans) 677

Pour un actif du territoire sortant de sa commune en voiture pour aller travailler :

- déplacement domicile-travail moyen : 35 km (moyenne Jura : 31 km)
- temps moyen : 32 mn (moyenne Jura : 26 mn)

Migration CC Haut Jura ARCADE



DIRECTION DEPARTEMENTALE DES TERRITOIRES

Directeur de publication : Nicolas FOURRIER

Rédactrice, mise en page : Frédérique JEANDOT

Comité de relecture : SCPH/Bureau SIG/Valorisation des données